



чин. Подобная информация является неоценимой как для потенциального инвестора, решающего, где развивать свой бизнес и куда вкладывать свои средства, так и для муниципальной администрации, принимающей решения по развитию города.

Примечания

¹ См.: *Fotheringham A. S., Brunson C., Charlton M.* Geographically weighted regression the analysis of

spatially varying relationships: University of Newcastle, UK John Wiley & Sons Ltd, 2002; *Магнус Я. Р., Катышев П. К., Пересецкий А. А.* Эконометрика. Начальный курс : учебник. 6-е изд., перераб. и доп. М., 2004.


² См.: *Fotheringham A. S., Brunson C., Charlton M.* Op cit. ; *Балаш О. С., Харламов А. В.* Эконометрическое моделирование пространственных данных : монография / О. С. Балаш, А. В. Харламов : учебник. Саратов, 2010.

УДК 339.9

АСЕАН+3: КЛЮЧЕВЫЕ ПОЗИЦИИ СОТРУДНИЧЕСТВА И ПЕРСПЕКТИВЫ РАЗВИТИЯ

И. П. Сергун

Саратовский государственный социально-экономический университет
E-mail: sergun.igor@mail.ru



В статье рассматриваются вопросы сотрудничества стран Юго-Восточной Азии с ключевыми странами Азии (Китай, Япония, Республика Корея). Акцентируется внимание на экономическом сотрудничестве стран, а также последующих перспективах развития сотрудничества.

Ключевые слова: АСЕАН, Китай, Япония, Республика Корея, ЗСТ.

ASEAN+3: Key Positions of Cooperation and Prospects of Development

I. P. Sergun

In this article the author considers different cooperation between countries of South East Asia with key Asia's countries (China, Japan, Republic of Korea). The attention is focused on economic cooperation of the countries and also prospects of cooperation's development.

Key words: ASEAN, China, Japan, Republic of Korea, FTA.

Ассоциация стран Юго-Восточной Азии (англ. Association of South East Asian Nations) – политическая, экономическая и культурная региональная межправительственная организация стран, расположенных в Юго-Восточной Азии. АСЕАН была образована 9 августа 1967 г. в Бангкоке вместе с подписанием Декларации АСЕАН («Бангкокская декларация»). Договорное оформление АСЕАН произошло лишь в 1976 г. в подписанных на острове Бали Договоре о дружбе и сотрудничестве в Юго-Восточной Азии и Декларации согласия АСЕАН¹.

Ассоциации удалось добиться наибольшего прогресса в экономической интеграции, направленной на создание Экономического сообщества АСЕАН до 2015 г.

Основой экономического сообщества является Зона свободной торговли (ЗСТ) АСЕАН, целью которой является создание внешнего льготного тарифного плана для свободного движения товаров в рамках АСЕАН. ЗСТ АСЕАН действует на основе соглашения государств – членов АСЕАН, подписанное 28 января 1992 г. в Сингапуре². «На момент подписания соглашения АСЕАН уже состоял из шести членов, а именно Брунея, Индонезии, Малайзии, Филиппин, Сингапура и Таиланда. Вьетнам вступил в 1995 г., Лаос и Мьянма в 1997 г. и Камбоджа в 1999 г.»³.

«АСЕАН вправе заключать соглашения о свободной торговле и со странами – не членами Ассоциации. Таким образом были заключены соглашения о свободной торговле с КНР, Республикой Корея, Японией, Австралией, Новой Зеландией и Индией»⁴. С 1 января 2010 г. начала действовать зона свободной торговли Китай – АСЕАН (CAFTA). «Кроме того, АСЕАН в настоящее время ведёт переговоры с Европейским союзом (ЕС) о создании зоны свободной торговли»⁵. Отметим, что Китай и ЕС являются одними из основных торговых партнёров стран – членов Ассоциации. Первая десятка торговых партнёров АСЕАН представлена в табл. 1.

Растущий уровень торговли между представленными странами стимулирует их к образованию зон свободной торговли. «ЗСТ Китай – АСЕАН является крупнейшей ЗСТ по численности населения и включает в себя 1,9 млрд человек. Она также является третьей ЗСТ по размерам экономики с совокупным ВВП в 5,8 трлн долл. И после ЕС и Североамериканской зоны свободной торговли она является третьей по величине с точки зрения общего объема торговли»⁶.



Таблица 1

Первая десятка торговых партнёров АСЕАН*

Торговый партнёр (страна/регион)	Стоимость, млн долл.			Доля от общей торговли АСЕАН, %		
	Экспорт	Импорт	Всего	Экспорт	Импорт	Всего
АСЕАН	199 587	176 620	376 207	24,6	24,3	24,5
Китай	81 591	96 594	178 185	10,1	13,3	11,6
Европейский союз-27	92 990	78 795	171 785	11,5	10,8	11,2
Япония	78 068	82 795	160 863	9,6	11,4	10,5
США	82 201	67 370	149 572	10,1	9,3	9,7
Республика Корея	34 292	40 447	74 740	4,2	5,6	4,9
Гонконг	56 696	11 218	67 915	7,0	1,5	4,4
Австралия	29 039	14 810	43 850	3,6	2,0	2,9
Индия	26 520	12 595	39 115	3,3	1,7	2,5
ОАЭ	10 569	13 797	24 366,5	1,3	1,9	1,6
Первая десятка торговых партнёров	691 558	595 044	1 286 602	85,3	81,9	83,7
Другие страны	118 930	131 310	250 241	14,7	18,1	16,3
ВСЕГО	810 489	726 354	1 536 843	100,0	100,0	100,0

*Рассчитано автором по: Top ten ASEAN trade partner countries/regions, 2009 as of 15 July 2010. ASEAN Statistics.

Идеи о создании ЗСТ Китай – АСЕАН были высказаны еще в 1990-х гг. в период экономических трудностей в азиатских странах. Именно тогда премьер Госсовета КНР Чжу Жунцзи на саммите Китай – АСЕАН в Маниле (1999 г.) выразил заинтересованность Китая в укреплении торговых отношений со странами Ассоциации. В течение последующих десяти лет обе стороны поддерживали тесные контакты, вели переговоры и подписывали соглашения, нацеленные на создание ЗСТ Китай – АСЕАН.

Следует отметить, что ЗСТ Китай – АСЕАН характеризуется большой взаимодополняемостью, а также приносит выгоду обеим сторонам. Она содействует не только подъему экономики Восточной Азии, но и культурному обмену, а также взаимопониманию стран.

ЗСТ Китай – АСЕАН предусматривает, что уже в 2010 г. средние ставки таможенных пошлин в Китае на товары стран АСЕАН снизятся с 9,8 до 0,1%, а средние ставки таможенных пошлин,

введенные шестью старыми членами АСЕАН (Бруней, Индонезия, Малайзия, Филиппины, Сингапур и Таиланд) в отношении китайских товаров – с 12,8 до 0,6%. К 2015 г. на 90% продукции в торговле между Китаем и четырьмя новыми членами АСЕАН (Вьетнам, Лаос, Камбоджа и Мьянма) будут введены нулевые пошлины⁷.

ЗСТ Китай – АСЕАН стала новой моделью создания зон свободной торговли между развивающимися странами, отличающейся от ЕС и Североамериканской зоны свободной торговли (НАФТА). Во-первых, она создавалась постепенно, а не сразу, как ЗСТ Северной Америки. Во-вторых, несмотря на то что ее участниками являются развивающиеся страны, они строго соблюдают нормы и правила ВТО. Участники ЗСТ не создают торговых барьеров для других стран. В-третьих, в регионе есть ряд менее развитых стран, которым должны помогать более развитые, чтобы сотрудничество было выгодно всем странам зоны.

Таблица 2

Товарооборот между Китаем и странами АСЕАН в 2009 г., млн долл.*

Страны	2009 г.		I кв. 2009 г.		II кв. 2009 г.		III кв. 2009 г.		IV кв. 2009 г.	
	Экспорт	Импорт	Экспорт	Импорт	Экспорт	Импорт	Экспорт	Импорт	Экспорт	Импорт
Бруней	140	282	26	16	34	53	32	66	48	147
Вьетнам	16 303	4741	2821	944	3631	1177	4542	1203	5309	1417
Индонезия	14 744	13 538	2644	2310	3504	3267	3947	3667	4648	4294
Камбоджа	905	36	192	6	247	8	233	9	232	13
Лаос	376	337	80	97	94	57	81	78	122	105
Малайзия	19 636	32 224	3639	5538	4669	7029	5269	9216	6059	10 442
Мьянма	2279	646	432	107	555	146	550	193	743	199
Сингапур	25 964	26 357	5346	5314	5943	6252	7056	6870	7618	7921
Таиланд	13 326	24 846	2594	4400	2952	6009	3749	6987	4031	7449
Филиппины	8591	11 936	1713	2224	1931	2752	2361	3438	2586	3521
ВСЕГО	102 264	114 943	19 487	20 956	23 560	26 750	27 820	31 727	31 396	35 508

* Рассчитано автором по: Direction of Trade Statistics. International Monetary Fund. September 2010. P. 100, 346.



ЗСТ АСЕАН – Китай за семь месяцев 2010 г. доказала свою пользу. С января по июль 2010 г. товарооборот между странами АСЕАН и Китаем составил более 160 млрд долл. Это в 1,5 раза больше, чем год назад. При этом поток товаров из государств АСЕАН в КНР оказался больше обратного. Импорт в Китай превысил экспорт из стран Ассоциации на 7,5 млрд долл. по объему и на 13 процентных пунктов по темпам роста⁸.

В то же время объем нефинансовых инвестиций Китая в АСЕАН в первом полугодии 2010 г. стал в два с лишним раза больше, чем год назад.

Получает практическую реализацию диалог о ЗСТ между Японией и АСЕАН. Исследовав положительный результат создания ЗСТ Китай – АСЕАН, Япония также решила вывести отношения со странами АСЕАН на новый, более конструктивный уровень.

Диалог о взаимовыгодном сотрудничестве между Японией и странами АСЕАН был впервые начат в 1973 г. В марте 1977 г. был созван первый форум АСЕАН – Япония. С тех пор сотрудничество между двумя регионами укреплялось. Страны заключали договоры и соглашения, охватывающие экономические, политические, социальные и культурные области.

С каждым годом АСЕАН и Япония продолжают углублять и расширять свои торговые связи. Объем торговли между двумя сторонами увеличился с 173,1 млрд долл. в 2007 г. до 211,4 млрд долл. в 2008 г. (на 22,1%), в том числе экспорт товаров из стран АСЕАН – с 85,1 млрд долл. до 104,5 млрд долл. (на 22,8%), импорт – с 87,9 млрд долл. до 106,8 млрд долл. (на 21,5%)⁹. Стабильный рост товаропотоков побуждает страны к более тесному сотрудничеству.

Таблица 3

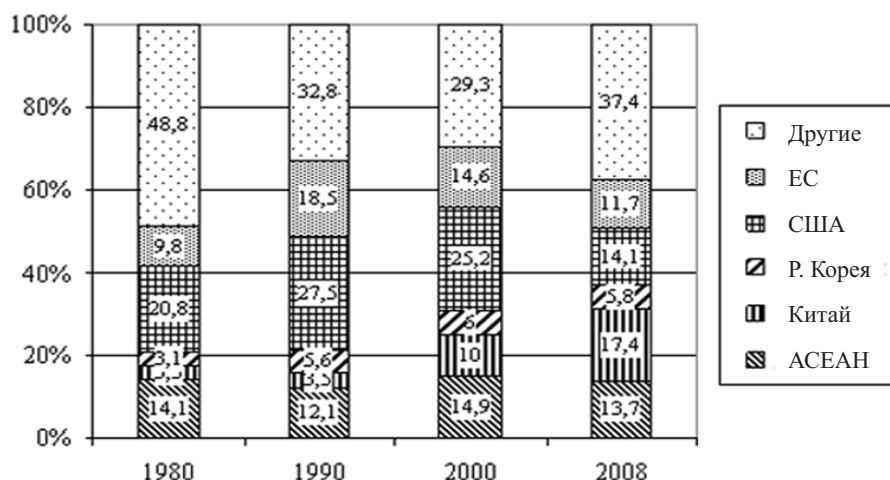
Товарооборот между Японией и странами АСЕАН за 2009 г., млн долл.*

Страны	2009 г.		I кв. 2009 г.		II кв. 2009 г.		III кв. 2009 г.		IV кв. 2009 г.	
	Экспорт	Импорт	Экспорт	Импорт	Экспорт	Импорт	Экспорт	Импорт	Экспорт	Импорт
Бруней	162	3320	43	1257	47	801	35	595	38	667
Вьетнам	6518	6959	1160	1649	1468	1511	1818	1780	2072	2018
Индонезия	9334	21 817	1775	4979	2083	4925	2457	6155	3019	5759
Камбоджа	112	143	28	35	26	22	28	49	30	37
Лаос	76	27	11	8	16	7	24	6	25	6
Малайзия	12 863	16 732	2578	4594	2816	3400	3543	3915	3927	4823
Мьянма	202	340	39	93	46	73	49	92	67	83
Сингапур	18 758	12 305	3748	2718	4278	2859	4983	3175	5749	3552
Таиланд	22 259	16 029	4065	3641	4444	3590	6225	4165	7525	4633
Филиппины	8234	6401	1495	1350	1847	1557	2305	1745	2587	1748
ВСЕГО	78 518	84 073	14 942	20324	17 071	18 745	21 467	21 677	25 039	23 326

* Рассчитано автором по: Direction of Trade Statistics. International Monetary Fund. September 2010. P. 100, 214–215.

Отметим, что в последнее время Япония предпочитает вести торговлю с партнёрами по региону. Именно поэтому на протяжении почти 20 лет наблюдается значительный рост товарных

потоков между Японией и Китаем, а также стабильность торговых отношений с Республикой Корея и странами АСЕАН (рис. 1). АСЕАН является третьим по величине торговым партнёром для

Рис. 1. Основные торговые партнёры Японии в 1980–2008 гг., %¹⁰



Японии, уступая лишь Китаю и США. При этом наблюдается тенденция к снижению товарооборота между США и Японией. Это доказывает, что Япония заинтересована в создании ЗСТ Япония – АСЕАН.

В апреле 2008 г. было подписано всестороннее соглашение об экономическом партнёрстве между Японией и АСЕАН (ASEAN – Japan Comprehensive Economic Partnership, сокр. AJСЕР). Данное соглашение имеет всеобъемлющий характер и охватывает вопросы торговли товарами и услугами, регулирования инвестиционной деятельности и экономического сотрудничества в целом. Соглашение способствует укреплению экономических связей между странами, создаёт эффективный рынок с большими возможностями в регионе.

Начиная с 1 декабря 2008 г. Япония отменила таможенные тарифы на 93% товаров, импортируемых из стран АСЕАН. В свою очередь, шесть стран АСЕАН (Бруней, Индонезия, Малайзия, Филиппины, Сингапур и Таиланд) отменили таможенные пошлины на 90% импортируемых товаров, в том числе и на автомобили¹¹. Данное соглашение будет действовать в течение ещё 10 лет.

Поток прямых иностранных инвестиций (ПИИ) в АСЕАН из Японии сократился с 8,3 млрд долл. в 2007 г. до 7,7 млрд долл. в 2008 г. (на 8,4%)¹². Однако, несмотря на это, Япония является вторым по величине источником ПИИ для стран Ассоциации. На рис. 2 представлена диаграмма направления японских ПИИ в экономику Китая и стран АСЕАН.

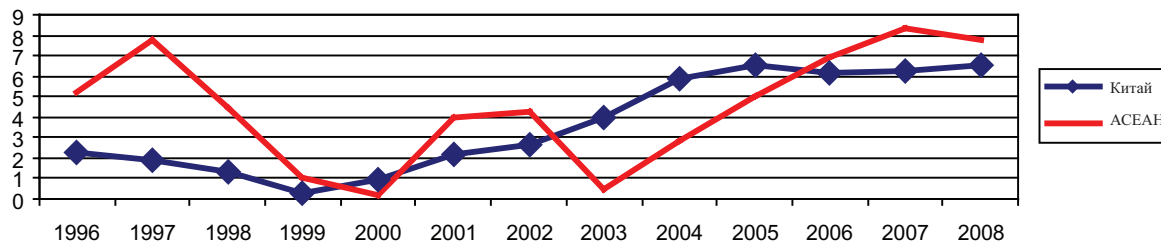


Рис. 2. Динамика «вливания» японских прямых иностранных инвестиций в Китай и АСЕАН за 1996–2008 гг., млрд долл.¹³

Несмотря на то что между АСЕАН и Японией действует лишь договор АСЕР, торговые партнёры ускоряют процесс создания ЗСТ. Деловая встреча между 10 министрами экономики из стран АСЕАН и японским министром экономики, проходившая 26 августа 2010 г., закончилась подписанием ряда договоров и соглашений¹⁴. Была достигнута договорённость по либерализации процесса инвестирования и торговли услугами между АСЕАН и Японией, которая продлится ещё 2 года.

Отношения и экономическое партнёрство между АСЕАН и Японией с каждым годом расширяются, а подписание двухсторонних соглашений и договоров приведет торговых партнёров к интеграции. Именно поэтому вопрос о создании новой ЗСТ Япония – АСЕАН остаётся лишь временным.

АСЕАН и Япония развивали сотрудничество в целях обеспечения мира, стабильности и процветания в регионе. Япония присоединилась к Договору о дружбе и сотрудничестве (англ. Treaty of Amity and Cooperation) в Юго-Восточной Азии в июле 2004 г. (Джакарта). Следует отметить, что в связи с появлением угрозы, создаваемой преступностью и терроризмом, АСЕАН и Япония усилили свое сотрудничество в деле поддержания мира и стабильности в регионе и в решении вопросов борьбы с терроризмом, пиратством и другими видами преступности.

Другой экономический партнёр стран АСЕАН – Республика Корея – также имеет выгодные торгово-экономические договорённости. Диалог об экономическом сотрудничестве был впервые инициирован в ноябре 1989 г. Статус партнёра с АСЕАН был предоставлен Республике Корея в июле 1991 г. на совещании министров стран АСЕАН в Малайзии. До 2004 г. экономические отношения между АСЕАН и Республикой Корея расширялись, а в 2004 г. вышли на новый уровень. Была подписана Совместная декларация о всестороннем сотрудничестве и партнёрстве (Joint Declaration on Comprehensive Cooperation Partnership) на встрече Республика Корея – АСЕАН, проходившей на высшем уровне.

Торговля между Республикой Корея и АСЕАН постоянно увеличивается, объем за последние пять лет возрос с 46,4 млрд долл. в 2005 г. до 79,2 млрд долл. в 2009 г. Наблюдается быстрый рост взаимных инвестиций между сторонами: в 2008 г. он составил 6,8 млрд долл., что в 5 раз больше по сравнению с 2004 г.¹⁵ В табл. 4 представлен товарооборот между Республикой Корея и странами Ассоциации. Рамочное соглашение о всестороннем экономическом сотрудничестве Республика Корея – АСЕАН было заключено 13 декабря 2005 г.

2 июня 2009 г. между Республикой Корея и АСЕАН был подписан рамочный договор о создании инвестиционной ЗСТ¹⁶. Договор будет



Таблица 4

Товарооборот между Республикой Корея и странами АСЕАН, за 2009 г. млн долл.*

Страны	2009 г.		I кв. 2009 г.		II кв. 2009 г.		III кв. 2009 г.		IV кв. 2009 г.	
	Экспорт	Импорт	Экспорт	Импорт	Экспорт	Импорт	Экспорт	Импорт	Экспорт	Импорт
Бруней	62	1 237	15	301	17	326	17	349	14	260
Вьетнам	6 828	1 782	1 609	434	1 853	470	1 861	503	1 506	375
Индонезия	7 435	7 884	1 752	1 921	2 017	2 079	2 026	2 226	1 640	1 658
Камбоджа	190	10	44	2	53	3	46	2	47	3
Лаос	47	46	11	11	13	12	13	13	10	10
Малайзия	4 691	7 407	996	1 840	1 276	1 626	1 364	2 225	1 055	1 716
Мьянма	213	102	50	25	58	27	58	29	47	21
Сингапур	14 061	12 570	2 587	2 507	3 059	3 082	4 357	3 555	4 057	3 426
Таиланд	4 966	3 090	1 106	662	1 107	737	1 313	842	1 440	850
Филиппины	3 822	2 538	596	396	1 105	981	1 288	696	832	465
ВСЕГО	42 315	36 666	8 766	8 099	10 558	9 343	12 343	10 440	10 648	8 784

* Рассчитано автором по: International Monetary Fund: Direction of Trade Statistics, September 2010. P. 345, 225–227.

содействовать развитию инвестиционных потоков и созданию либерального прозрачного и конкурентного инвестиционного режима в рамках АСЕАН и Республики Корея¹⁷. В договор включены следующие основные позиции:

постепенная либерализация инвестиционного режима;

создание благоприятных условий для инвесторов и инвестиций;

содействие сотрудничеству на взаимовыгодной основе;

поощрение и стимулирование притока инвестиций между АСЕАН и Республикой Корея;

повышение прозрачности инвестиционных правил;

обеспечение защиты инвестиций.

Сотрудничество между АСЕАН и Республикой Корея не ограничивается лишь торговыми соглашениями, ряд их направлен на поддержания мира и безопасности в регионе. Именно поэтому Республика Корея решительно поддерживает усилия АСЕАН по созданию в Юго-Восточной Азии зоны мира, свободы и нейтралитета, свободной от ядерного оружия¹⁸. Для решения вопроса о терроризме между АСЕАН и Республикой Корея была подписана Совместная декларация о сотрудничестве в борьбе с международным терроризмом, принятая в июле 2005 г. во Вьентьяне.

Начиная с 1997 г. АСЕАН тесно сотрудничает с тремя ведущими торговыми и политическими партнёрами – Китаем, Японией и Республикой Корея. Именно в этот период страны, входящие в состав АСЕАН, а также Китай, Япония и Республика Корея начали вести диалог, который учитывал позиции всех участников. Данный союз был назван «АСЕАН+3». В настоящее время сотрудничество между странами

осуществляется более чем в 20 областях, охватывающих экономику и финансы, сельское и лесное хозяйство, здравоохранение, охрану окружающей среды, политику, безопасность, науку и технологии, сферу туризма, борьбу со стихийными бедствиями и др.

Совокупный экспорт стран АСЕАН в страны «+3» (Китай, Япония, Республика Корея) увеличился с 192,5 млрд долл. в 2007 г. до 225,4 млрд долл. в 2008 г. Рост экспорта, по сравнению с предыдущим годом, составил 17,1%. В 2008 г. экспорт АСЕАН в эти страны вырос на 10,9%. Совокупный импорт АСЕАН из тех же стран продолжает расти быстрыми темпами (на 15,7% в 2007 г.; на 19,5% в 2008 г.). Совокупный импорт АСЕАН из стран «+3» составил 254,7 млрд долл.¹⁹

Объём торговли стран АСЕАН со странами «+3» остаётся высоким, несмотря на глобальный экономический спад – 480,1 млрд долл. в 2008 г., что на 18,4% больше, чем в 2007 г.²⁰

Вопрос об энергетическом партнёрстве также является важным для стран АСЕАН+3. Несмотря на то что эти страны не являются лидерами по показателю годового потребления нефти в расчёте на душу населения (рис. 3), проблема энергетической стабильности для них актуальна. Именно поэтому на каждом саммите стран АСЕАН+3 большое внимание уделяется вопросу содействия повышению энергетической стабильности, безопасного и устойчивого развития энергетического партнёрства. На последнем саммите АСЕАН+3 были всесторонне обсуждены основные проблемы энергетики. Результатом саммита стало подписание соглашений по расширению сотрудничества в энергетической сфере с целью уменьшения потребности в энергоресурсах, а также зависимости от импорта нефти²¹.

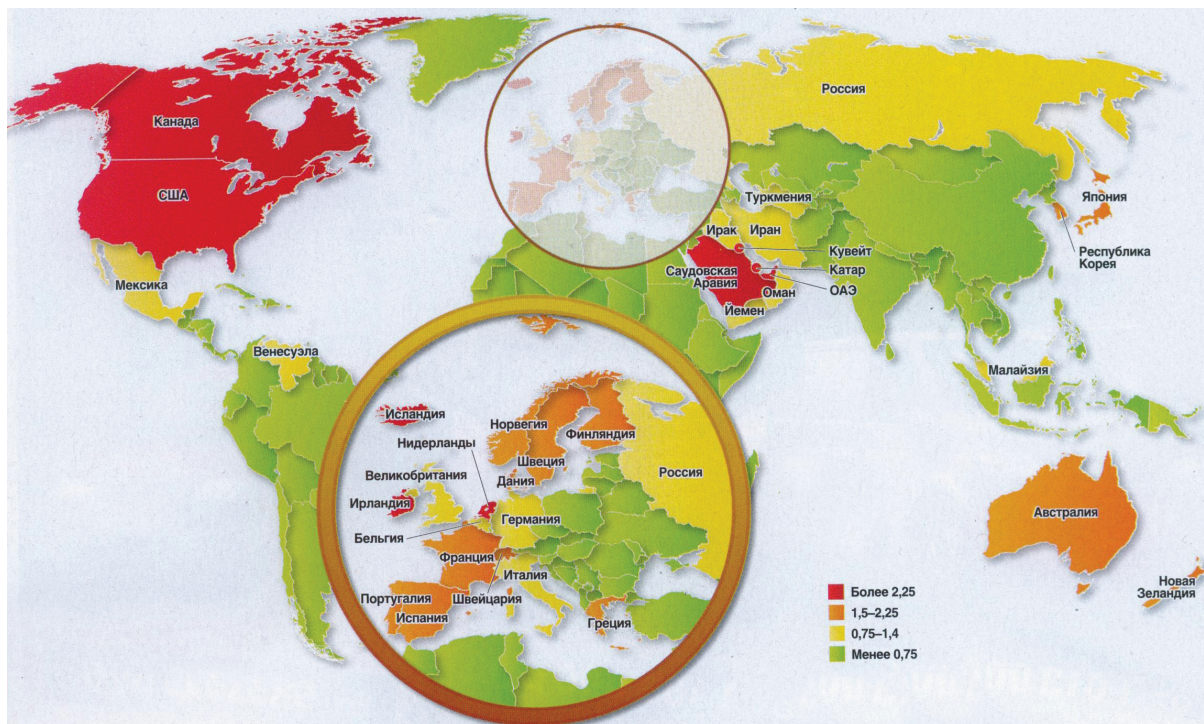


Рис. 3. Годовое потребление нефти в расчёте на душу населения, т²²

С каждым годом страны АСЕАН, Китай, Япония и Республика Корея расширяют сферу своего сотрудничества, которое охватывает не только экономику и политику. Быстрыми темпами развивается сотрудничество в сфере туризма и продовольственной безопасности, которое рассматривается как основной фактор устойчивого экономического и социального развития в регионе. Исходя из этого каждая из стран пытается максимально использовать свой ресурсный потенциал и развивать сельское хозяйство. 29 октября 2010 г. страны АСЕАН+3 окончательно договорились о создании резервного запаса риса²³. Резервный запас риса существовал и до 2010 г., однако на тот период это был экспериментальный проект, который предназначался для удовлетворения гуманитарных потребностей при чрезвычайных ситуациях во время стихийных бедствий в регионе. Начиная с ноября 2010 г. резервный запас риса стал действовать постоянно.

Странами АСЕАН+3 запущен новый совместный проект – Управление по экономическому мониторингу Азиатского региона, – который полностью начал функционировать с мая 2011 г. Данным управлением проводится целый ряд макроэкономических исследований, а также изучаются проблемы кредитования стран АСЕАН+3²⁴.

В сфере социального обеспечения и развития страны АСЕАН+3 сосредоточили своё сотрудничество на основных приоритетных направлениях: разработке политики и программ по борьбе с растущей тенденцией старения общества;

развитии человеческих ресурсов в социальном секторе;

обеспечении помощи и социальных услуг для пожилых людей и инвалидов и других направлениях.

Сотрудничество стран АСЕАН+3 в сфере экологической безопасности направлено на следующие области:

- изменение климата;
- управление водными ресурсами;
- развитие экологически безопасных технологий;
- развитие экологически чистого производства.

В сфере здравоохранения страны АСЕАН+3 добились значительных результатов. Комплексная программа по повышению региональной готовности к инфекционным заболеваниям, основанная на профилактике, наблюдении и своевременной локализации возникающих инфекционных заболеваний, позволила быстро отреагировать на вспышки гриппа H1N1 (свиной грипп) и H5N1 (птичий грипп). С целью развития сотрудничества в сфере здравоохранения был образован Информационный центр по новым инфекционным заболеваниям в странах АСЕАН+3.

Комплексное сотрудничество между странами АСЕАН, Китаем, Японией и Республикой Корея ведёт к усилению Азиатского региона в мире. Создание ЗСТ Китай – АСЕАН увеличило товарооборот между странами в несколько раз. В настоящее время в ЗСТ Китай – АСЕАН входят Китай и 6 государств АСЕАН (Бруней,



Индонезия, Малайзия, Филиппины, Сингапур и Таиланд), однако к 2015 г. к ним присоединятся остальные члены АСЕАН. К 2012 г. будет образована новая ЗСТ Республика Корея – АСЕАН. При этом также изначально в эту зону войдут 6 стран АСЕАН. Диалог Япония – АСЕАН тоже приведёт партнёров к образованию ЗСТ, однако пока никаких точных сроков создания зоны не оговорено. Уже сейчас сотрудничество АСЕАН+3 даёт положительные результаты; в свою очередь, взаимодействие этих государств усиливается с каждым годом, что ведёт к укреплению дружеских отношений между ними⁷⁷.

Примечания

- ¹ Биржа : информационный портал. URL: <http://birga.org.ua/?rubric=25&company=56> (дата обращения: 9.12.2010).
- ² Agreement on the Common Effective Preferential Tariff Scheme for the ASEAN Free Trade Area, Singapore, 28 January 1992. URL: <http://cil.nus.edu.sg/rp/pdf/1992%20Agreement%20on%20the%20Common%20Effective%20Preferential%20Tariff%20Scheme%20for%20the%20ASEAN%20Free%20Trade%20Area-pdf.pdf> (дата обращения: 5.04.2011).
- ³ ASEAN Overview. URL: <http://faizal-asean.blogspot.com/2007/09/asean-overview.html> (дата обращения: 17.11.2010).
- ⁴ Welcome to Singapore FTA Network. URL: <http://www.fta.gov.sg/> (дата обращения: 1.12.2010).
- ⁵ Там же.
- ⁶ Pushpanathan S. The ASEAN – China Relationship // China Brief Magazine. 2010. 7 May.
- ⁷ Создание зоны свободной торговли Китай – АСЕАН – образец взаимовыгодного и взаимовыигрышного регионального сотрудничества. URL: <http://russian.people.com.cn/95181/6857733.html> (дата обращения: 3.04.2011).
- ⁸ Ян Цзечи об участии премьера Госсовета КНР Вэнь Цзябао в саммитах восточноазиатских стран. URL: http://paper.people.com.cn/rmrb/html/2009-10/26/content_368512.htm (дата обращения: 25.04.2011).
- ⁹ ASEAN Trade Statistics Database. URL: http://www.asean.or.jp/e_st/est.html (дата обращения: 2.02.2011).
- ¹⁰ Direction of Trade Statistics Yearbook 1987, 1997 and 2009 (International Monetary Fund) & Direction of Trade Statistics August 2009. URL: <http://www.imf.org/external/index.htm> (дата обращения: 18.12.2010).
- ¹¹ ЗСТ АСЕАН – Япония начинает действовать с 1 декабря. URL: <http://www.bilaterals.org/spip.php?article13536&lang=en> (дата обращения: 17.11.2010).
- ¹² ASEAN FDI Statistics Database. URL: <http://www.aseansec.org/5187-1.pdf> (дата обращения: 5.04.2011).
- ¹³ ASEAN – Japan Centre. URL: <http://www.asean.or.jp/en/asean/known/statistics/5.html> (дата обращения: 5.03.2011).
- ¹⁴ АСЕАН, Япония планируют увеличить объём инвестиций и услуг в следующем году. URL: <http://www.bilaterals.org/spip.php?article17943&lang=en> (дата обращения: 11.06.2011).
- ¹⁵ Там же.
- ¹⁶ Южная Корея и АСЕАН подписали соглашение о взаимных инвестициях. URL: <http://spanish.peopledaily.com.cn/31618/6670110.html> (дата обращения: 3.04.2011).
- ¹⁷ ЗСТ АСЕАН – Корея на грани создания. URL: <http://www.bernama.com/bernama/v5/newsindex.php?id=415233> (дата обращения: 1.12.2010).
- ¹⁸ The Official Website of the Association of Southeast Asian Nation. URL: <http://www.aseansec.org/7672.htm> (дата обращения: 9.12.2010).
- ¹⁹ Joint Media Statement, the 12th ASEAN Economic Ministers (AEM) Plus Three Consultations, 15 August 2009, Bangkok. URL: <http://archive.asean.org/JMS-12th-AEM-Plus-Three.pdf> (дата обращения: 2.02.2011).
- ²⁰ Там же.
- ²¹ ASEAN – China Free Trade Area. URL: <http://www.asean-cn.org/Item/1097.aspx> (дата обращения: 5.04.2011).
- ²² Зотин А. Больше не надо // РБК. Ноябрь. 2010. № 11. С. 42.
- ²³ The Mainichi Daily News (Japan). 2010. October 30.
- ²⁴ Nasdaq. URL: <http://www.nasdaq.com> (дата обращения: 5.03.2011).